

Dell Latitude 6430u

Información sobre características e instalación

Acerca de los avisos

 **AVISO:** Un mensaje de AVISO indica el riesgo de daños materiales, lesiones o la muerte.

Vista frontal y vista posterior

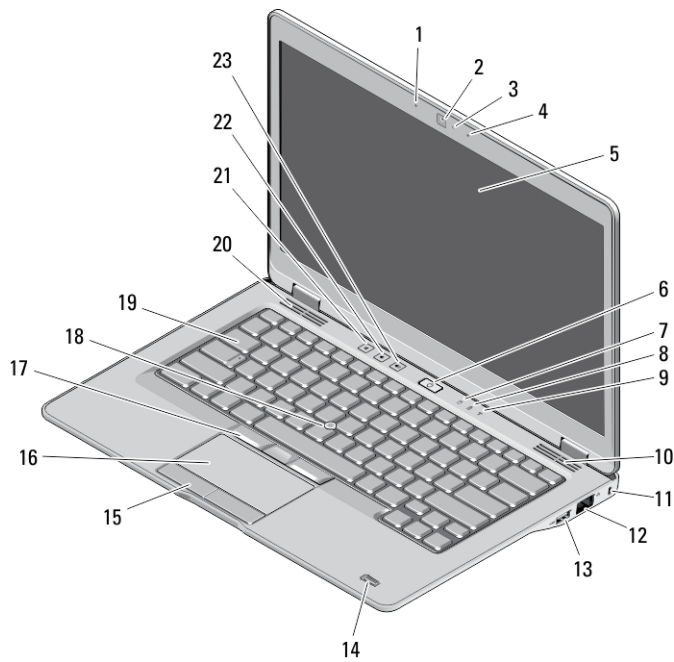


Ilustración 1. Vista frontal

- | | |
|--------------|--|
| 1. Micrófono | 3. Indicador luminoso de estado de la cámara |
| 2. la cámara | 4. Micrófono |



Modelo reglamentario: P36G
Tipo reglamentario: P36G001
2012-11

- | | |
|--|--|
| 5. Pantalla | 15. Botones de superficie táctil (2) |
| 6. el botón de encendido | 16. la superficie táctil |
| 7. LED de actividad de la unidad de disco duro | 17. Botones de la palanca de seguimiento (3) |
| 8. LED de carga de la batería | 18. Palanca de seguimiento |
| 9. LED de estado de la conexión inalámbrica | 19. el teclado |
| 10. el altavoz | 20. el altavoz |
| 11. Ranura para cable de seguridad | 21. botón de silenciar el volumen |
| 12. el conector de red | 22. Botón de bajar volumen |
| 13. Conector USB 3.0 alimentado | 23. Botón de subir volumen |
| 14. Lector de dactilares (opcional) | |

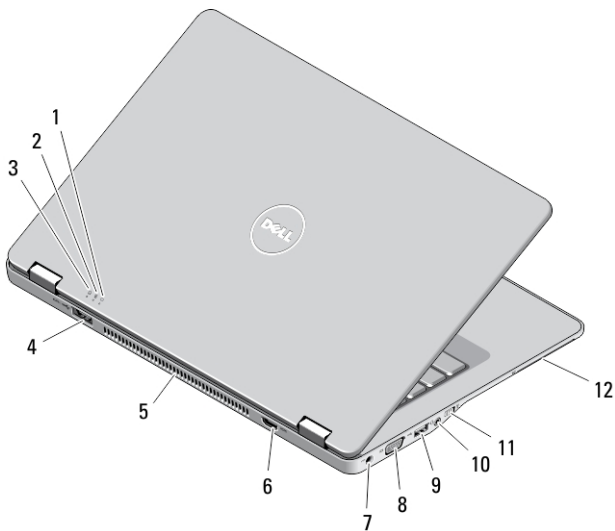


Ilustración 2. Vista posterior

- | | |
|--|--|
| 1. Indicador de estado de alimentación | 7. Conector de alimentación |
| 2. Indicador de estado de la batería | 8. Conector VGA |
| 3. Indicador de actividad de la unidad de disco duro | 9. Conector USB 3.0 |
| 4. conector eSATA/USB 3.0 | 10. Conector combinado audio/micrófono |
| 5. Rejillas de ventilación | 11. Interruptor inalámbrico |
| 6. Conector HDMI | 12. Ranura para tarjeta inteligente (opcional) |

⚠ AVISO: No introduzca objetos ni permita que el polvo se acumule en las rejillas de ventilación ni las bloquee. No guarde el equipo Dell en un entorno con flujo de aire limitado, como por ejemplo un maletín cerrado, durante su funcionamiento. La restricción de circulación de aire podría dañar el equipo o provocar un incendio. El ventilador se enciende automáticamente cuando el equipo se sobrecalienta. El ruido de los ventiladores es normal y no indica ningún problema del equipo o de los ventiladores.

Vista de la base

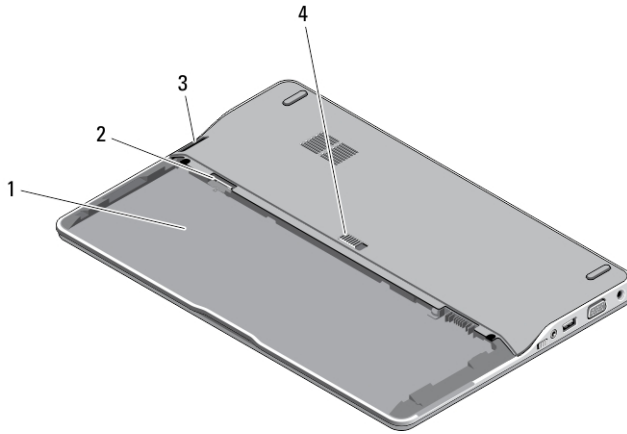


Ilustración 3. Vista de la base (sin batería)

1. Compartimiento de la batería
2. Ranura para tarjeta SIM
3. Lector de tarjetas de memoria
4. Pestillo de liberación de la batería

Configuración rápida

⚠ AVISO: Antes de iniciar cualquiera de los procedimientos en esta sección, lea la información de seguridad enviada con su equipo. Para obtener información adicional sobre prácticas recomendadas, visite www.dell.com/regulatory_compliance

⚠ AVISO: El adaptador de CA funciona con tomas eléctricas de todo el mundo. No obstante, los conectores de corriente y las regletas varían entre los diferentes países. El uso de un cable incompatible o conectar incorrectamente el cable a la regleta de la corriente o la toma eléctrica puede provocar un fuego o daños en el equipo.

⚠ PRECAUCIÓN: Cuando desconecte el cable del adaptador de CA del equipo, sujete el conector del cable, no el propio cable, y tire firmemente, pero con cuidado de no dañar el cable. Al enrollar el cable adaptador de CA, siga el ángulo del conector en el adaptador de CA para no dañar el cable.

📌 NOTA: Es posible que algunos dispositivos no estén incluidos si no se han ordenado.

1. Conecte el adaptador de CA al conector del adaptador de CA del equipo y al enchufe eléctrico.

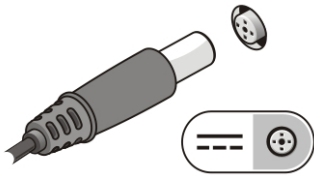


Ilustración 4. Adaptador de CA

2. Conecte el cable de red (opcional).

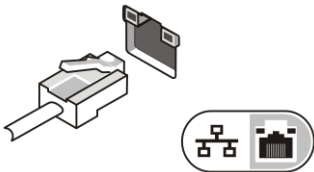


Ilustración 5. Conector de red

3. Conecte los dispositivos USB, como un ratón o un teclado (opcional).

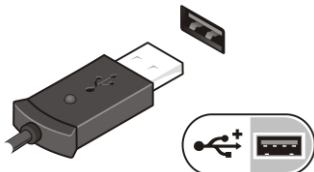


Ilustración 6. Conector USB

4. Para encender el equipo, abra la pantalla y pulse el botón de encendido.




Ilustración 7. Botón de encendido

- ✎ **NOTA:** Se recomienda que encienda y apague el equipo al menos una vez antes de instalar cualquier tarjeta o conectar el equipo a un dispositivo de acoplamiento u a otro dispositivo externo, como una impresora.

Especificaciones

- ✎ **NOTA:** Las ofertas pueden variar según la región. Las especificaciones siguientes son únicamente las que deben incluirse por ley con el envío del equipo. Para obtener más información sobre la configuración del equipo, haga clic en **Inicio** → **Ayuda y soporte técnico** y seleccione la opción para ver información sobre el equipo.

Alimentación

Adaptador de CA	65 W
Voltaje de entrada	De 100 VCA a 240 VCA
Batería de tipo botón	Batería de tipo botón de litio CR2032 de 3 V

Características físicas

Altura	20,90 mm (0,82 pulg.)
Anchura	338,20 mm (13,31 pulg.)
Profundidad	229,70 mm (9,04 pulg.)
Peso:	
Batería de 3 celdas	1,69 kg (3,72 lb)
Batería de 6 celdas	1,85 kg (4,07 lb)

Entorno

Temperatura de funcionamiento De 0 °C a 35 °C (de 50 °F a 95 °F)

Information para NOM (únicamente para México)

The following information is provided on the device described in this document in compliance with the requirements of the official Mexican standards (NOM).

Voltaje de alimentación	100 VCA – 240 VCA
Frecuencia	50 Hz – 60 Hz
Consumo eléctrico	1,5A/1,6A/1,7A
Voltaje de salida	19,50 V de CC
Intensidad de salida	3,34 A

Búsqueda de información y recursos adicionales

Consulte los documentos sobre seguridad y normativas que se enviaron con el equipo; consulte también la página de inicio sobre el cumplimiento de normativas en www.dell.com/regulatory_compliance para obtener más información sobre:

- Prácticas óptimas de seguridad
- Certificación reglamentaria
- Ergonomía

Consulte www.dell.com para obtener más información sobre:

- Garantía
- Términos y condiciones (sólo para EE. UU.)
- Acuerdo de licencia de usuario final

Obtenga información adicional de su producto en support.dell.com/manuals.

© 2012 Dell Inc.

Marcas comerciales utilizadas en este texto: Dell™, el logotipo de DELL, Dell Precision™, Precision ON™, ExpressCharge™, Latitude™, Latitude ON™, OptiPlex™, Vostro™ y Wi-Fi Catcher™ son marcas comerciales de Dell Inc. Intel®, Pentium®, Xeon®, Core™, Atom™, Centrino® y Celeron® son marcas comerciales o marcas comerciales registradas de Intel Corporation en los EE. UU. y en otros países. AMD® es una marca comercial registrada y AMD Opteron™, AMD Phenom™,

AMD Sempron™, AMD Athlon™, ATI Radeon™ y ATI FirePro™ son marcas comerciales de Advanced Micro Devices, Inc. Microsoft®, Windows®, MS-DOS®, Windows Vista®, el botón de inicio de Windows Vista y Office Outlook® son marcas comerciales o marcas comerciales registradas de Microsoft Corporation en los Estados Unidos y/o en otros países. Blu-ray Disc™ es una marca comercial propiedad de Blu-ray Disc Association (BDA) y bajo licencia para uso en discos y reproductores. La marca textual Bluetooth® es una marca comercial registrada propiedad de Bluetooth® SIG, Inc. y todo uso de dicha marca por parte de Dell Inc. se realiza bajo licencia. Wi-Fi® es una marca comercial registrada de Wireless Ethernet Compatibility Alliance, Inc.